




KVÍDO



# PLAY STIX JUMBO

NÁVOD  
POKYNY



Albi



**Milí stavitelé,**

jsm moc rád, že si chcete stavět s touto velikou stavebnicí Playstix Jumbo! Věřím, že zvládnete postavit opravdu mistrovská díla!

Připravil jsem si pro vás dvě skupiny karet s nápady na stavění: ZELENĚ ohraničené karty jsou vhodné pro nejmenší stavitele a jsou na nich zobrazeny modely sestavené pomocí jednoduchého skládání dílů na sebe.

Na kartách s MODRÝM okrajem jsou ukázané modely, které využívají speciální „zámek“ – trik na to, jak dílky do sebe zacvaknout, aby držely pevně pohromadě a nerozpadly se.


Milí rodiče, menší děti budou potřebovat vaši pomoc při zacvaknutí dílků do tohoto zámku. Jakmile se to ale naučí samy, tak jejich kreativité již nebude nic stát v cestě. Dílky ze stavebnice jsou barevně rozlišené podle délky, abyste se v nich mohli lépe orientovat.

Tento znak  na kartách znamená, že na stavbu modelu se vám bude hodit i další pomocník. Jde se tvořit!

*Váš Kvádo*



## OBSAH / OBSAH:



### Škola s hrou

Stavebnice playstix jumbo nabízí dětem prožitkové a kooperativní učení hrou. Podněcuje dětskou zvědavost, potřebu objevovat a mít radost ze svých motorických pokroků a dovedností.

Další vzdělávací hry, pomůcky a metodické materiály najdete na [www.skolashrou.cz](http://www.skolashrou.cz)




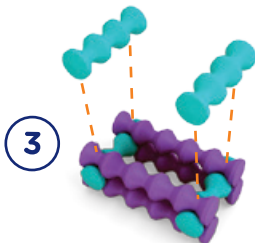
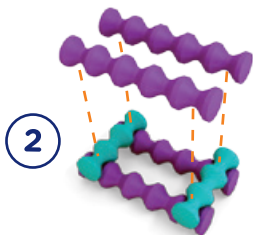
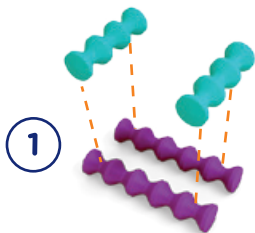
## Jednoduché skládání / Jednoduché skladanie



Na kartách se zeleným okrajem máte ukázané modely, které lze sestavit jednoduchým skládáním dílků na sebe. Nejprve zkuste postavit co nejvyšší věž podle obrázku níže, poté se nechte inspirovat dalšími modely na kartách se zeleným okrajem.



Na kartách so zeleným okrajom sú zobrazené modely, ktoré sa dajú zostaviť jednoduchým poskladaním dielikov na seba. Najprv sa pokúste postaviť čo najvyššiu vežu, ako je znázornené na obrázku nižšie, a potom sa inšpirujte ďalšími modelmi na kartách so zeleným okrajom.



## Zacvaknutí do zámku / Zacvaknutie do zámku



Na kartách s modrým okrajem najdete modely, které lze sestavit pomocí speciálního zámku. Ten si vyzkoušejte na tomto příkladu pejska. Zámek je potřeba k ukotvení nohou, pomocí jednoduchého stavění poté dostavíte jeho hlavu. Až si tento zámek natrénujete, určitě zvládnete další modely z karet.




Na kartách s modrým okrajom nájdete modely, ktoré môžete zostaviť pomocou špeciálneho zámku. Vyskúšajte si to na tomto príklade psa. Zámok je potrebný na ukotvenie nôh, potom pomocou jednoduchej stavby dokončíte hlavu. Keď si tento zámok precvičíte, určite zvládnete aj ostatné modely na kartách.

1


Při stavbě využijte 2 zelené dílky jako podporu. Fialové dílky budou nohy psa, červené dílky jeho tělo.

Zelené dieliky použijete počas stavby ako oporu. Fialové dieliky budú psíkové nohy, červené dieliky jeho telo.




2

Pokračujte přidáním modrých dílků podle obrázku.  
Pokračujte pridávaním modrých dielikov podľa obrázka.



3


Pomocí dalších červených dílků začínáte vytvářet „zámek“.  
Pomocou ďalších červených dielikov začnite vytvárať „záмок“.



6


2

Pokračujte přidáním modrých dílků podle obrázku.  
Pokračujte pridávaním modrých dielikov podľa obrázka.



3

Pomocí dalších červených dílků  
začínáte vytvářet „zámek“.  
Pomocou ďalších červených  
dielikov začnite vytvárať „zámok“.

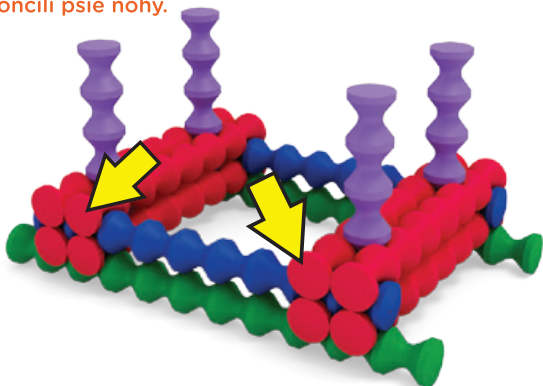


6

4

Jemně zacvakněte poslední dva dílky. Nyní jste dokončili nohy pejska.


Posledné dva diely jemne zacvaknite do seba. Teraz ste dokončili psie nohy.



5

Otočte sestavený model a pokračujte ve skládání dál podle obrázku. Zelené dílky již nepotřebujete, sloužily jen jako podpora.

Zostavený model otočte a pokračujte v skladaní podľa obrázku. Zelené dieliky už nepotrebuje, slúžili len ako opora.



7

Pes / Pes



Napadne vás i jiné  
zvíře, které by šlo takto  
vyrobiť?

Napadá vám jiné zviera,  
ktoré by sa dalo takto  
vyrobiť?



## Kola / Kolesá

Playstix Jumbo obsahuje 4 kola z pružné pěnovky. Když potřebujete kola na výrobu vlaku nebo auta, jednoduše nasadíte kola na jakýkoli díl z Playstixu a už můžete jet.

Playstix Jumbo obsahuje 4 kolieska z pružnej peny. Ak potrebujete kolieska na vytvorenie vláčika alebo autíčka, jednoducho nasadíte kolieska na ľubovoľnú časť Playstixu a môžete vyraziť.





Vyzkousejte také menší verze Playstix /  
Vyskúšajte aj menšie verzie Playstix

