

# PRAVIDLA HRY

KVÍDO

3+

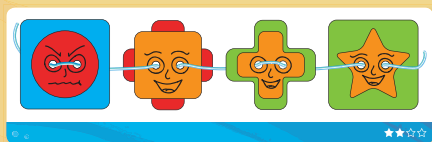


## SMAJLÍCI NA ŠŇŮRCE

AHOJ,  
JSEM CHOBOTNIČKA KVÍDO  
A PORADÍM TI, JAK SI ZAHRÁT HRU  
SMAJLÍCI NA ŠŇŮRCE.


Albi

# KE HŘE SI PŘIPRAV:



24 karet se zadáním úkolů

veselý smutný našťvaný udivený



32 smajlíků se 4 různými náladami



1–4 karty úspěchů  
podle počtu hráčů



6–24 výherních žetonů od Kvída  
podle počtu hráčů

1–4 šňůrky na navlékání podle počtu hráčů


## JDEME NA TO:

Vezmi si jednu kartičku úspěchů, kam si budeš zaznamenávat zvládnuté úkoly.



Podle toho, jak jsi zdatný v navlékání, si zvol úroveň obtížnosti. Obtížnost zjistíš podle počtu hvězdiček na kartě zadání:

Čím více hvězdiček,  
tím je úkol těžší.



Nyní můžeš začít navlékat smajlíky na jednu šňůrku podle zvoleného úkolu:



**Nejjednodušší:** Na šňůrku navlékni postupně 2, 3 nebo 4 různé smajlíky podle obrázku. K tomu ti někdo dospělý přečte, jakou náladu jednotliví smajlíci mají.



**Střední:** Na šňůrku navlékni postupně 8 smajlíků. Vždy 2 smajlíci jsou na sobě a je potřeba je navléknout dohromady, aby tvořili dvojici. Takovéto dvojice jsou 4 vedle sebe.



**Těžký:** Na šňůrku navlékni postupně 8 smajlíků. Vždy 2 smajlíci stejné barvy jsou na sobě a je potřeba je navléknout dohromady, aby tvořili dvojici. Takovéto dvojice jsou 4 vedle sebe. Ale pozor, tentokrát je těžší určit, jaký tvar jednotliví smajlíci mají.



**Velmi těžký:** Na šňůrku navlékni postupně 6 smajlíků. Vždy 3 smajlíci jsou na sobě a je potřeba je navléknout dohromady, aby tvořili trojici. Takovéto trojice jsou 2 vedle sebe. Pozor, někteří smajlíci na sobě mohou mít stejnou barvu, pak je těžší určit, jaký tvar jednotliví smajlíci mají.

Když splníš celý úkol, ukaž jej dospělému, který ti dá za jeho splnění odměnu v podobě mušličky na kartu úspěchů. Smajlíky ze šňůrky opět sundej a pokračuj stejným způsobem s jiným zadáním úkolu. Můžeš si podle chuti změnit jeho obtížnost.




Pokud vás hraje více hráčů najednou a potřebuješ smajlíka, kterého má už někdo jiný, počkej, až spoluhráč dokončí svůj úkol a opět smajlíka uvolní.

Až budeš mít splněných 5 úkolů, je na čase přejít k poslednímu, prémiovému úkolu, se kterým ti nejprve pomůže dospělý.



**Prémiový úkol:** Dospělý začíná tím, že si vezme 1 šňůrku a pomocí minimálně 3 smajlíků popíše nějaké své pocity během dne. Například maminka vypráví: „Dneska ráno jsem byla naštvaná, že nám venku zmoklo prádlo.“ A navlékne červené kolečko na šňůrku. „Poté jsem měla radost, když jsem zjistila, že tatínek večer uklidil celou kuchyň.“ Navlékne oranžové kolečko na šňůrku. „Po snídani jsem byla velmi překvapena, že sis šla sama čistit zoubky.“ A navlékne modré kolečko na šňůrku. „Největší radost jsem ale měla z toho, jak jsme si dopoledne pěkně užili procházku.“ říká maminka a navléká oranžovou hvězdičku na šňůrku.



Nyní už od dospělého víš, jak na to. Tak zkus popsat alespoň dva své pocity sám/sama a vyber si k tomu správné smajlíky. Například malá Jitka popsala svůj den takto: „Ráno jsem byla smutná, že musím vstávat,“ a navlékla zelenou hvězdičku. Poté pokračovala: „Odpoledne jsem byla veselá, když jsem si hrála s Aničkou,“ a navlékla na šňůrku oranžový čtvereček.



Když jste společně splnili i poslední prémiový úkol, zasloužíš si poslední žeton v podobě sluníčka na kartu úspěchů.

A jakou náladu máš teď, jako oranžový, nebo jako červený smajlík?



**PŘEJI PŘÍJEMNOU HRU,  
TVŮJ KVÍDO**

**albi**